



នីតិវិធីចុះឈ្មោះ និងការបំពេញពាក្យស្នើសុំអាហារូបករណ៍

នៅក្នុងប្រព័ន្ធស្នើសុំអាហារូបករណ៍

សម្តេចអគ្គមហាសេនាបតីតេជោ ហ៊ុន សែន និង សម្តេចកិត្តិព្រឹទ្ធបណ្ឌិត

អ.ម.ស

២០២៥ - ២០២៦

មាតិកា

- 01 សេចក្តីផ្តើម
- ● 02 ដំណើរការសង្ខេបនៃការបំពេញពាក្យ
- ● 03 របៀបចុះឈ្មោះចូលក្នុងប្រព័ន្ធ
- ● 04 បំពេញពាក្យស្នើសុំអាហារូបករណ៍

● សេចក្តីផ្តើម



ប្រព័ន្ធចុះឈ្មោះ (Online) សម្រាប់ស្នើសុំចូលក្នុងប្រព័ន្ធ
ស្នើសុំអាហារូបករណ៍ត្រូវបានរៀបចំឡើងដើម្បី៖

- ផ្តល់ភាពងាយស្រួលក្នុងការគ្រប់គ្រងព័ត៌មាន
សិស្សានុសិស្ស
- ការដាក់ពាក្យស្នើសុំអាហារូបករណ៍ដែលជាការជំរុញ
ការប្រើប្រាស់ប្រព័ន្ធឌីជីថលក្នុងសេវាសាធារណៈ។



គោលបំណងនៃឯកសារណែនាំពីការចុះឈ្មោះនេះ ការពន្យល់
អំពីដំណើរការក្នុងការបំពេញពាក្យស្នើសុំនៅក្នុងប្រព័ន្ធស្នើសុំ
អាហារូបករណ៍ អ.ម.ត

• • ដំណើរការសង្ខេបនៃការបំពេញពាក្យ

1

បង្កើតគណនី

បេក្ខជនត្រូវ បង្កើតគណនី
សម្រាប់ Log In ចូលក្នុងប្រព័ន្ធ
ចុះឈ្មោះ ដើម្បីបំពេញបែបបទ
សម្រាប់ស្នើសុំ

2

ដាក់ពាក្យ

បន្ទាប់ពីចុច ដាក់ពាក្យ ប្រព័ន្ធនឹង
ធ្វើសារ ទៅបេក្ខជនដោយបញ្ជាក់
ឱ្យរងចាំការឆ្លើយតបរបស់
ក្រុមការងារពិនិត្យផ្ទៀងផ្ទាត់

3

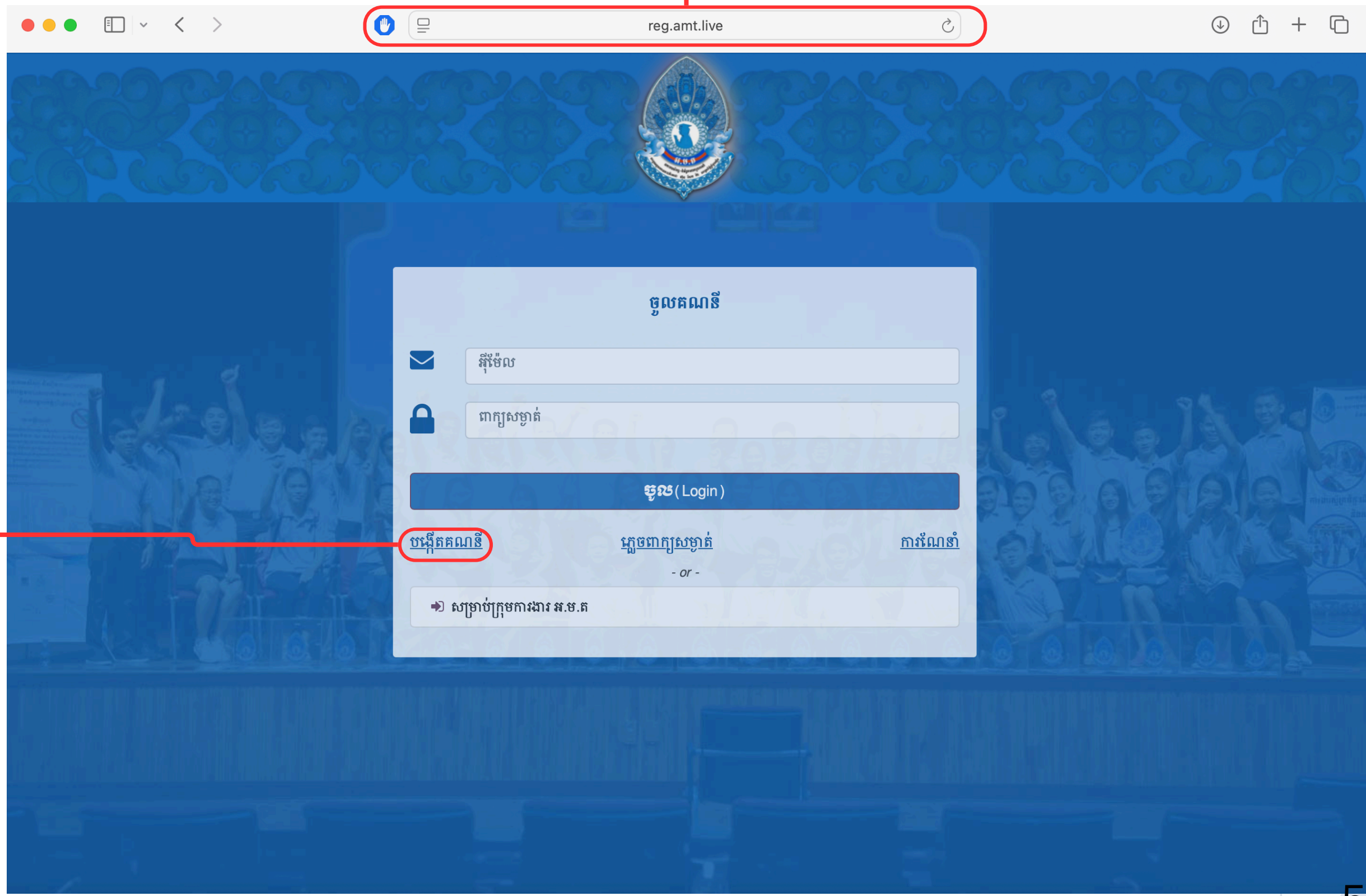
ក្រុមការងារជូនដំណឹង

ក្រុមការងារនឹងទាក់ទងទៅ
បេក្ខជនតាមរយៈការធ្វើសារ

របៀបនៃការចុះឈ្មោះចូលក្នុងប្រព័ន្ធន្លឺសុំអាហារូបករណ៍

សូមចូលទៅកាន់គេហទំព័រ <https://reg.amt.live/>

រួចចុចយកពាក្យ **បង្កើតគណនី**



រៀបរៀងការចុះឈ្មោះចូលក្នុងប្រព័ន្ធស្នើសុំអាហារូបករណ៍

បន្ទាប់ពីចូលមកទំព័របន្ទាប់ សូមបំពេញ ព័ត៌មានផ្ទាល់ខ្លួន និងពាក្យសំងាត់

ជ្រើសរើសប្រភេទអាហារូបករណ៍

រួចចុចយកពាក្យ **ចុះឈ្មោះ**

The screenshot shows a web browser window with the URL 'reg.amt.live'. The page has a blue header with the title 'បង្កើតគណនី' (Create Account). Below the header is a registration form with several input fields. Red lines connect the text on the left to specific parts of the form: 1. A line from 'បន្ទាប់ពីចូលមកទំព័របន្ទាប់' points to the 'ស៊ីម៉ូល' (Simulator) field. 2. A line from 'ព័ត៌មានផ្ទាល់ខ្លួន និងពាក្យសំងាត់' points to the 'ឈ្មោះរបស់អ្នក' (Your Name) field. 3. A line from 'ជ្រើសរើសប្រភេទអាហារូបករណ៍' points to the 'ប្រភេទអាហារូបករណ៍' (Type of Scholarship) field. 4. A line from 'រួចចុចយកពាក្យ ចុះឈ្មោះ' points to the 'ចុះឈ្មោះ' (Register) button at the bottom right of the form.

បង្កើតគណនី

ស៊ីម៉ូល ឬលេខកូដអាហារូបករណ៍

ស៊ីម៉ូល

ឈ្មោះរបស់អ្នក

ឧទាហរណ៍: ជ័យ មង្គល

ពាក្យសម្ងាត់

ពាក្យសម្ងាត់

បញ្ជាក់ពាក្យសម្ងាត់

បញ្ជាក់ពាក្យសម្ងាត់

ជ្រើសរើស

អ្នកសុំអាហារូបករណ៍

ស្នើសុំទៅប្រទេស

កម្ពុជា

ត្រឡប់ក្រោយ ផ្ញើស្នាម PIN CODE ចុះឈ្មោះ

របៀបនៃការចុះឈ្មោះចូលក្នុងប្រព័ន្ធលើស៊ីស្តែមសុំអាហារូបករណ៍

បន្ទាប់មកសូមបំពេញ **លេខកូដ ៦ខ្ទង់** ដែលបានផ្ញើជូនតាមប្រអប់សារ (email)

(រូបភាពឧទាហរណ៍)

Pin Code ដើម្បីផ្ទៀងផ្ទាត់គណនីនៃការចុះឈ្មោះចូលក្នុងប្រព័ន្ធលើស៊ីស្តែមសុំចុះឈ្មោះប្រឡងអាហារូបករណ៍ អ.ម.ត

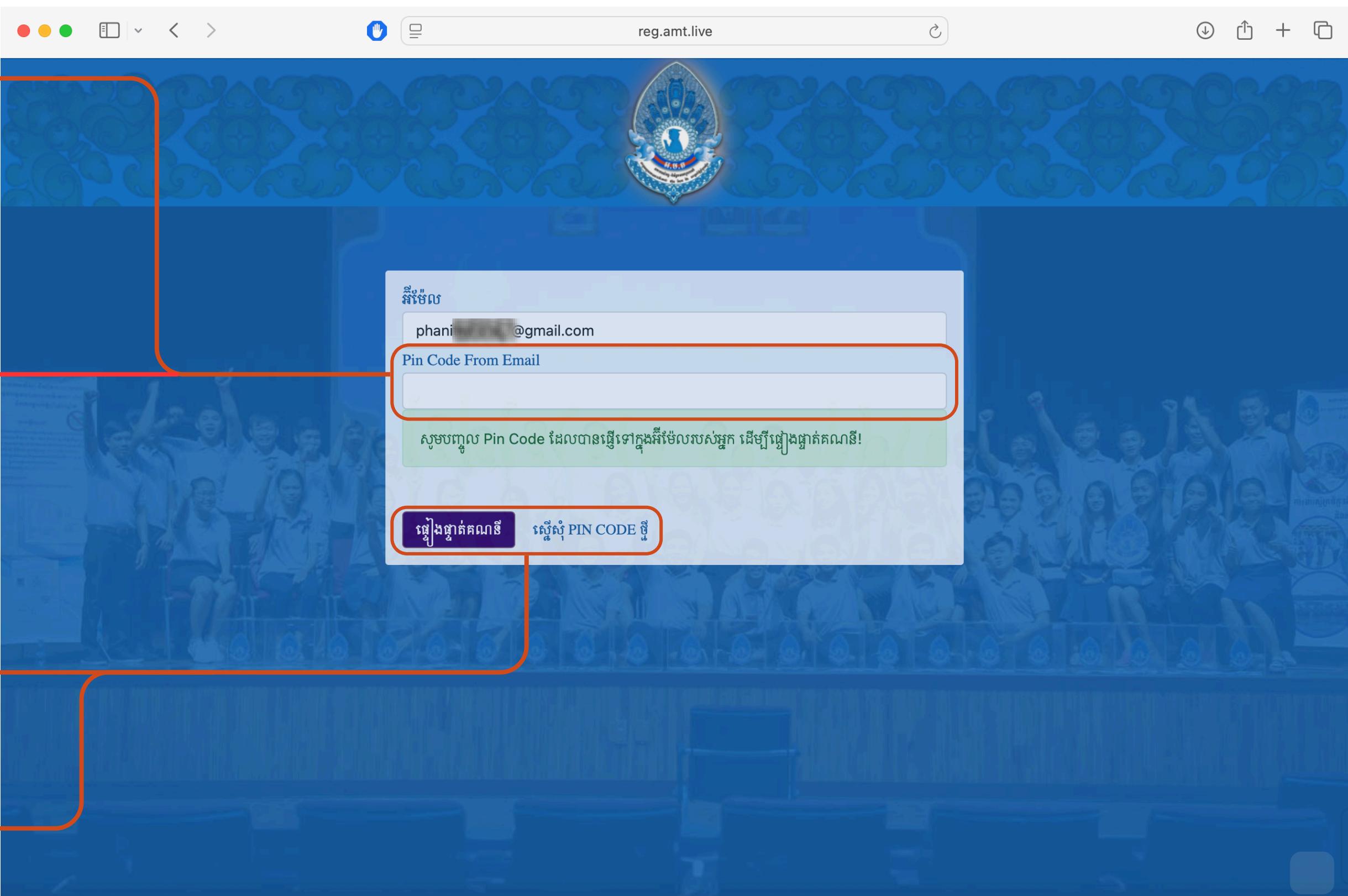
info@amt.live 3:41 PM (3 minutes ago)

ដើម្បីផ្ទៀងផ្ទាត់គណនីនៃការចុះឈ្មោះចូលក្នុងប្រព័ន្ធលើស៊ីស្តែមសុំចុះឈ្មោះប្រឡងអាហារូបករណ៍ អ.ម.ត សូមបញ្ចូលលេខកូដ 086597 ទៅក្នុងប្រអប់ Pin Code រួចចុច ផ្ទៀងផ្ទាត់!

Reply Forward

រួចចុចយកពាក្យ **ផ្ទៀងផ្ទាត់គណនី**

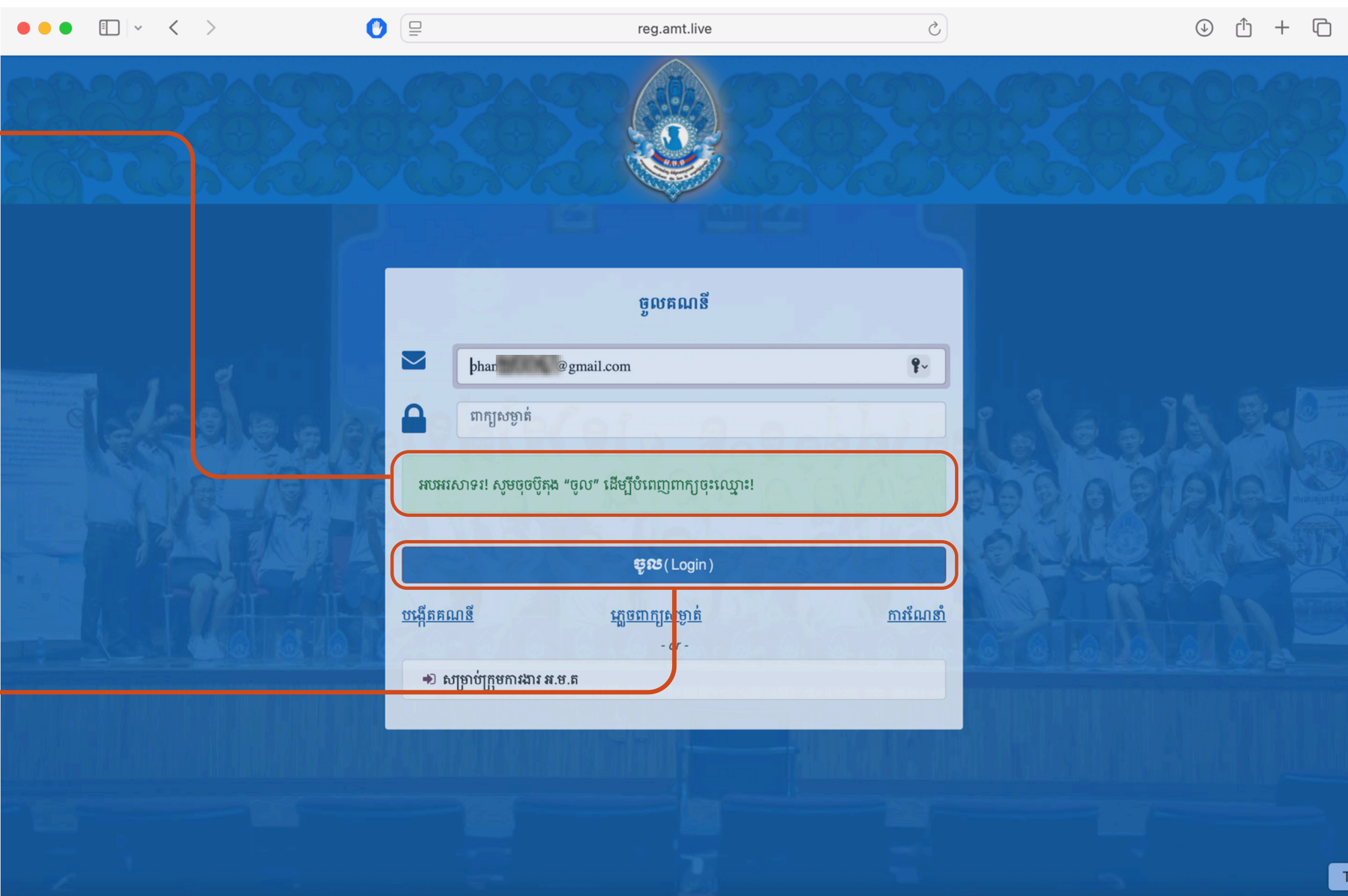
ឬ **ស្នើសុំ PIN CODE ថ្មី** ដើម្បីស្នើសុំ **លេខកូដ ៦ខ្ទង់** សារជាថ្មី



របៀបនៃការចុះឈ្មោះចូលក្នុងប្រព័ន្ធស្នើសុំអាហារូបករណ៍

ការចុះឈ្មោះទទួលបានជោគជ័យ
បន្ទាប់ពីបានបំពេញ លេខកូដ ៦ខ្ទង់
ត្រឹមត្រូវ

បន្ទាប់មកអ្នកអាចចុច (Login)
ដើម្បីចូលប្រើប្រាស់ប្រព័ន្ធ



រៀបរៀងនៃការចុះឈ្មោះចូលក្នុងប្រព័ន្ធលើស្តីសុំអាហារូបករណ៍

បន្ទាប់ពី Login យើងនឹងទទួលបានក្តារបំពេញ ព័ត៌មាន

សូមបំពេញ ព័ត៌មាន ដោយប្រុងប្រយ័ត្ន និងពិតប្រាកដ

ព័ត៌មាន ដែលត្រូវបំពេញបែងចែកជា ៥ :

- I. ព័ត៌មានផ្ទាល់ខ្លួន
- II. ព័ត៌មានគ្រួសារ
- III. ការជ្រើសរើសសាលា/សាកលវិទ្យាល័យ
- IV. ប្រវត្តិនៃការសិក្សា
- សំណេរអត្ថបទនិងដាក់ពាក្យស្នើសុំ

reg.amt.live

ព័ត៌មានចុះឈ្មោះ ព័ត៌មានអ្នកស្នើសុំអាហារូបករណ៍

ចុះឈ្មោះ ព័ត៌មានត្រូវត្រួតពិនិត្យ ព័ត៌មានត្រូវត្រួតពិនិត្យនឹងផ្តល់ដោយសេរី គណៈកម្មការ ព័ត៌មានសម្រេច

I. ព័ត៌មានផ្ទាល់ខ្លួន II. ព័ត៌មានគ្រួសារ III. ការជ្រើសរើសសាលា/សាកលវិទ្យាល័យ IV. ប្រវត្តិនៃការសិក្សា V. សំណេរអត្ថបទនិងដាក់ពាក្យស្នើសុំ

ខ្ញុំបាទឬនាងខ្ញុំបានអាននិងបញ្ជាក់អះអាងថា៖ រាល់ព័ត៌មានដែលផ្តល់ពិតជាត្រឹមត្រូវប្រាកដមែន។
ក្នុងករណីព័ត៌មានបេក្ខជនដែលបានផ្តល់ឱ្យចំណុចណាមួយមិនត្រឹមត្រូវ ឬមិនពិតប្រាកដ នឹងត្រូវបានបង់សិទ្ធិក្នុងការទទួលបានអាហារូបករណ៍

គោត្តនាមនិងនាម*	ជាភាសាខ្មែរ...	ជនជាតិ*	ខ្មែរ
ឈ្មោះកូនក្រមុំ*	ឈ្មោះកូនក្រមុំ...	សញ្ជាតិ*	ខ្មែរ
លេខអត្តសញ្ញាណប័ណ្ណ ឬ លិខិតឆ្លងដែន*		ថ្ងៃខែឆ្នាំកំណើត*	
ភេទ*		អាជ្ញា	
ស្ថានភាពផ្ទាល់ខ្លួន*		លេខទូរស័ព្ទ(*)	#####
មុខរបរបច្ចុប្បន្ន	សិស្សជាប់បាក់ឌុប	ពិការភាព	<input checked="" type="radio"/> ជនមិនពិការភាព <input type="radio"/> ជនមានពិការភាព
កម្រិតភាសាបរទេស	ឈ្មោះភាសាបរទេស	ការអាន	ការសរសេរ
	Add a line		

ការស្តាប់ ការនិយាយ

របៀបនៃការចុះឈ្មោះចូលក្នុងប្រព័ន្ធលើស្ម័គ្រអាហារូបករណ៍

- សូមប្រាកដថាបេក្ខជនបានអាន និង ឯកភាពតាមលក្ខខណ្ឌដែលបានរៀបរាប់
- សូមត្រៀមជាមុននូវឯកសារដែលចាំបាច់ដូចជា :

១. រូបថត ថតថ្មីរបស់សមីខ្លួន 4x6 (ជា file រូបភាព)

២. ច្បាប់ថតចម្លងឯកសារពាក់ព័ន្ធដែលចាំបាច់ផ្សេងៗ (ជា file PDF)

- បន្ទាប់មកបេក្ខជនអាចបន្តបំពេញ ព័ត៌មាន ផ្ទាល់ខ្លួនបាន

The screenshot shows a web browser window with the URL reg.amt.live. The page has a purple header with navigation links in Khmer. Below the header, there are tabs for different registration stages. The main content area contains a registration form with several sections. A green box highlights a warning message about the registration process. An orange box highlights a section of the form containing personal and identification details. At the bottom, there are dropdown menus for language and gender selection.

Warning message (in green box):
ខ្ញុំបាទឬនាងខ្ញុំបានអាននិងបញ្ជាក់អះអាងថា រាល់ព័ត៌មានដែលផ្តល់ពិតជាត្រឹមត្រូវប្រាកដមែន។
ក្នុងករណីព័ត៌មានបេក្ខជនដែលបានផ្តល់ឱ្យមិនត្រឹមត្រូវ ឬមិនពិតប្រាកដ នឹងត្រូវបាត់បង់សិទ្ធិក្នុងការទទួលបានអាហារូបករណ៍

Registration form fields (in orange box):

គោត្តនាមនិងនាម*	ស៊ីន សុផានិត	ជនជាតិ*	ខ្មែរ
ឈ្មោះកូនក្រមុំ*	ស៊ីន សុផានិត	សញ្ជាតិ*	ខ្មែរ
លេខអត្តសញ្ញាណប័ណ្ណ ឬ លិខិតឆ្លងដែន*	010946094	ថ្ងៃខែឆ្នាំកំណើត*	
ភេទ*	ប្រុស	អាច	
ស្ថានភាពផ្ទាល់ខ្លួន*	នៅលើ	លេខទូរសព្ទ(*)	077522252
មុខរបរបច្ចុប្បន្ន	សិស្សជាប់បាក់ឌុប	ពិការភាព	<input checked="" type="radio"/> ជនមិនពិការភាព <input type="radio"/> ជនមានពិការភាព

Bottom section (language and gender):

កម្រិតភាសាបទស	ភាសាបទស	ភេទ	ភេទ	ភេទ	ភេទ
	ENGLISH	ប្រុស	ប្រុស	ប្រុស	ប្រុស

រៀបរៀងនៃការចុះឈ្មោះចូលក្នុងប្រព័ន្ធលើស្ម័គ្រសុំអាហារូបករណ៍

បន្ទាប់ពីបេក្ខជនបានបញ្ចប់ការបំពេញ
ព័ត៌មានផ្ទាល់ខ្លួន សូមធ្វើការផ្ទៀងផ្ទាត់
និង ចុច **ដាក់ពាក្យស្នើសុំ** ដើម្បីដាក់ពាក្យ

reg.amt.live

ព័ត៌មានចុះឈ្មោះ ព័ត៌មានអ្នកស្នើសុំអាហារូបករណ៍

New

ចុះឈ្មោះ ព័ត៌មានត្រូវត្រួតពិនិត្យ ព័ត៌មានត្រូវពិនិត្យនឹងផ្តល់យោបល់ គណៈកម្មការ ព័ត៌មានសម្រេច

I. ព័ត៌មានផ្ទាល់ខ្លួន II. ព័ត៌មានគ្រួសារ III. ការប្រើសេវាសាលា/សាកលវិទ្យាល័យ IV. ប្រវត្តិវិទ្យាសាស្ត្រ សំណើអត្ថបទនិងដាក់ពាក្យស្នើសុំ

ខ្ញុំបាទ/ខ្ញុំនាងខ្ញុំបានអាននិងបញ្ជាក់អះអាងថា៖ រាល់ព័ត៌មានដែលផ្តល់ពិតជាត្រឹមត្រូវប្រាកដមែន។
ក្នុងករណីព័ត៌មានបេក្ខជនដែលបានផ្តល់ឱ្យមិនពិតប្រាកដ ឬមិនពិតប្រាកដ នឹងត្រូវបានបង់សិទ្ធិក្នុងការទទួលបានអាហារូបករណ៍។ ☒

ហេតុអ្វីបានជាស្នើសុំអាហារូបករណ៍ខាងលើ?

*** សូមជ្រើសរើសចម្លើយខាងក្រោម ដើម្បីផ្តល់កិច្ចសន្យាធានាអះអាង**

១. ដាក់ពាក្យចូលរៀននៅគ្រឹះស្ថានឧត្តមសិក្សាដែលបានប្រឡងជាប់, មិនបោះបង់អាហារូបករណ៍ ឬ ការសិក្សាជាដាច់ខាត លើកលែងតែមានមូលហេតុត្រឹមត្រូវដាក់ស្នើសុំ និងមានការឯកភាពពីគណៈ កម្មាធិការ និងគ្រឹះស្ថានឧត្តមសិក្សា ជាមុន ☐

២. គោរពតាមការណែនាំរបស់គណៈកម្មាធិការអាហារូបករណ៍សិស្ស-និស្សិតក្រីក្រ, គោលការណ៍ និងបទបញ្ជាផ្ទៃក្នុង របស់គ្រឹះស្ថានឧត្តមសិក្សា ☐

៣. ព្រមទទួលយកលក្ខខណ្ឌដែលមានចែងរបស់ គណៈកម្មាធិការអាហារូបករណ៍សិស្ស-និស្សិតក្រីក្រ និងគ្រឹះស្ថានឧត្តមសិក្សា ☐

៤. ខិតខំប្រឹងប្រែងរៀនសូត្រឱ្យទទួលបានលទ្ធផលល្អ និងមិនផ្លាស់ប្តូរមុខជំនាញដោយគ្មានមូលហេតុត្រឹមត្រូវ ☐

៥. មិនធ្វើសកម្មភាពណាមួយដែលនាំឱ្យចំណាស់ដល់កិត្តិយស គណៈកម្មាធិការអាហារូបករណ៍សិស្ស-និស្សិតក្រីក្រ និងគ្រឹះស្ថានឧត្តមសិក្សាឡើយ។ ☐

ដាក់ពាក្យស្នើសុំ



អាហារូបករណ៍

សម្តេចអគ្គមហាសេនាបតីតេជោ ហ៊ុន សែន និង សម្តេចកិត្តិព្រឹទ្ធបណ្ឌិត

អ.ម.ត

សូមអរគុណ